




Le Fléché Alsacien (topo-sphérique)

La Cathédrale - Episode II - Le retour

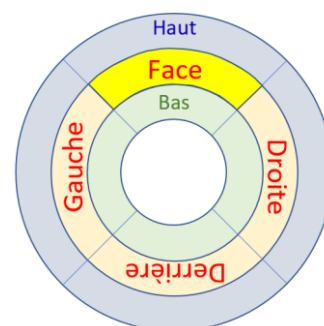
La suite attendue du [Défi 5](#)



L'idée est de suivre un parcours donné dans la cathédrale et de pointer en passant les balises décrites.
Cool ! Mais il faut que l'on se mette d'accord sur une notation adaptée à la 3D :

Quand vous arrivez dans un nouveau lieu, vous verrez une image, rectangulaire sur l'écran : 
Je vous propose la projection ci-contre : que je qualifierai « d'égocentrique » : **vous êtes au centre.**

- Il n'y a pas de « nord » (on ne sait pas où il est, et jamais au même endroit, et on s'en passera...) Le repère c'est cette première image que l'on nomme '**Face**'
- La bande circulaire centrale est votre 'horizon'
- En 'tournant' sur vous-même (en fait en faisant tourner l'image affichée) vous voyez, de façon continue les images Face / Droite / Derrière / Gauche. Et là vous avez balayé 360°



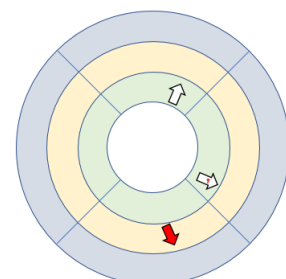
En arrivant sur le [Carte 3D du défi 13](#) (le départ), ça donne donc :



- Si vous regardez « un peu plus bas » : vous allez parcourir la bande « intérieure » du schéma : **Bas**



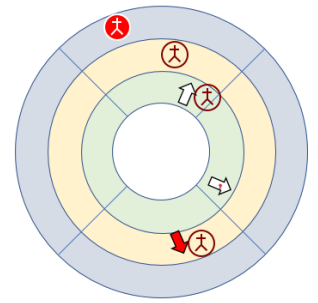
- Si vous regardez « un peu plus haut » : vous parcourez la bande bleue « extérieure » : **Haut**
- Si vous regardez vos pieds vous êtes au centre du disque
- Si vous regardez au-dessus de votre tête, c'est le problème des projections stéréographiques... vous êtes nulle part / partout autour du disque :-)
- Ne reste plus qu'à tracer sur ce schéma les « Flèches cliquables », et **en rouge** : celle qu'il faut suivre pour passer à la suite.



Qui pourrait se lire (en suivant sur l'écran)

- On regarde vers le bas
 - Devant, la flèche « 2845 - Place du château - Jour »
 - Un peu plus à droite : « 2898 Œuvre notre dame – Escalier à vis »
- On lève un peu les yeux
 - Un peu plus à droite la flèche rouge : « 2896 – Fond – Cour »



Nous voilà presque prêts, il nous reste à positionner, les éléments caractéristiques, ici : les bulles d'information « **Fondation** » :
il vous faut donc ouvrir la bulle et lire le titre :



- Devant, en haut : « *Sommet de la flèche* »
- Un plus à droite, plus bas : « *Article DNA du lundi 6 janvier 2015* »
- Un peu plus à droite, un peu plus bas : « *Œuvre Notre Dame – Musée et Fondation* »
- Près de la sortie : « *Ateliers de la Fondation de l'Œuvre Notre Dame* »

Et vous vous dites, « *et zut, j'ai fait le défi 5 et je n'ai rien vu de tout ça ...* », pas grave !

On notera :

- Qu'une bulle,  la première, est mise en évidence. Vous l'avez compris : ce sera dans cet exemple la question posée : « Titre de la bulle ? »
- Il peut aussi y avoir d'autres éléments sujets à question, repérés par le logo : 

Et aussi :

- Que toutes les images sont numérotées
- Le traceur peut de temps en temps vous aider en notant le numéro de l'image au centre de la vignette, ou pas...

Le Barème des points :

Prologue : envoyez le formulaire dès que vous l'avez rempli, vous êtes chronométré !

- **10** points par question (30)
- **20** points pour les **3 premières réponses** (justes !) reçues
- **10** points pour tous les autres qui auront répondu tout aussi juste **avant samedi 20 mars 16h38**
- Vous avez jusqu'au 20 avril 2021 inclus pour répondre

Défi : vous avez plus de temps devant vous...

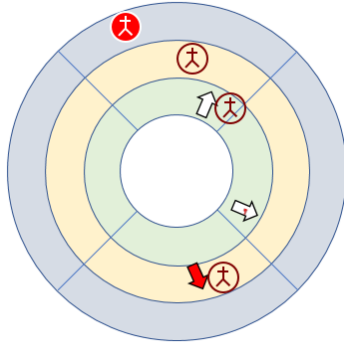
- | | |
|--|-----------------------------------|
| • Spéciale C « N'y va pas, il n'y a pas de flèche » : | 3 points par question (9) |
| • Séquence B « On y va ? » : | 4 points par question (12) |
| • Spéciale D : « L'horloge au fond de la cathédrale » : | 4 points par question (12) |
| • Epilogue : | 1 point par question (14) |

A) Le prologue

Ce prologue est chronométré ! Vous enverrez vos réponses **dès que** vous l'aurez terminé et vous passerez ensuite tranquillement à la séquence B

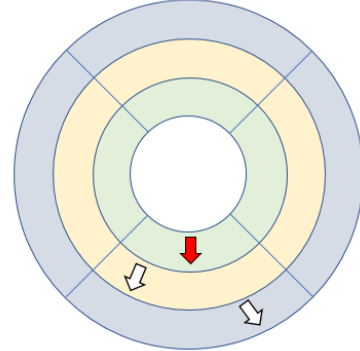
« La pendule au fond de la cour »

Vignette A-1

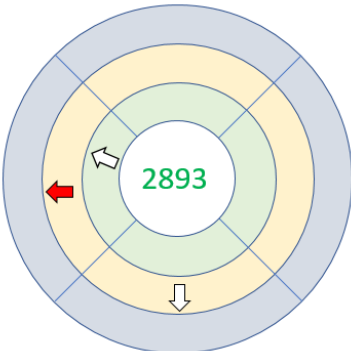


Question 1 : Titre de la bulle ?

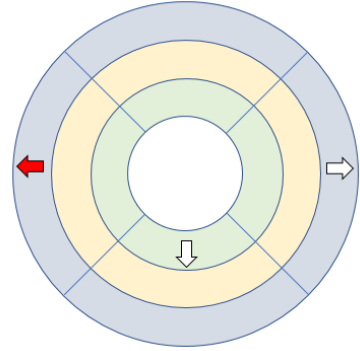
Vignette A-2



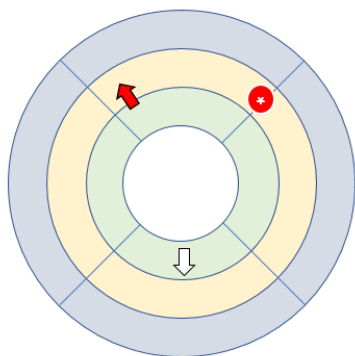
Vignette A-3



Vignette A-4

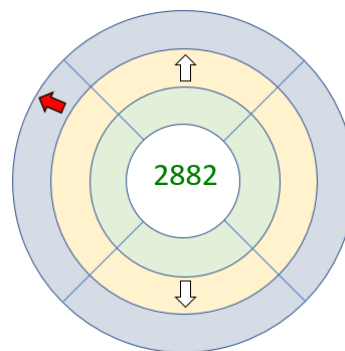


Vignette A-5

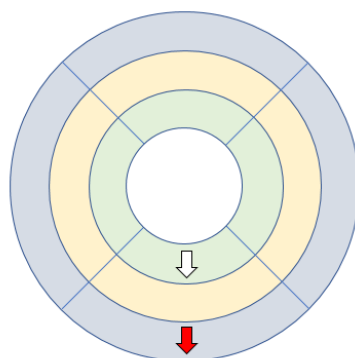


Question 2 : Titre de l'affiche ?

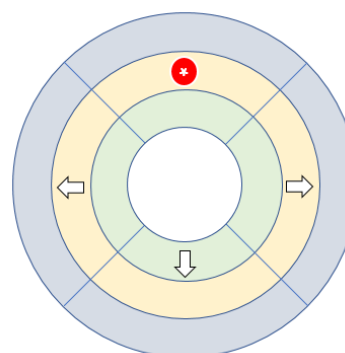
Vignette A-6



Vignette A-7



Vignette A-8



On est arrivé !

Question 3 : Quelle heure est-il ?

Pour répondre cliquez ce lien,

[REPONDRE Prologue DEFI 13](#)

Et envoyer vos questions ou commentaires à

weraid28@gmail.com

N'oubliez pas de vous inscrire au Défi au préalable
pour valider vos points

**Les
Défis
RAID
28**



**Prologue
DEFI n° 13**

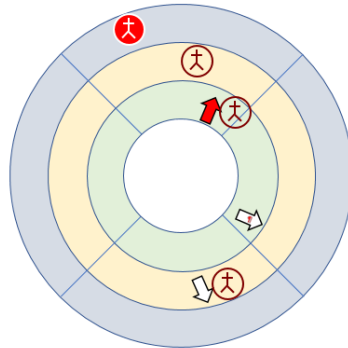
B) Une balade :

« On y va ? »

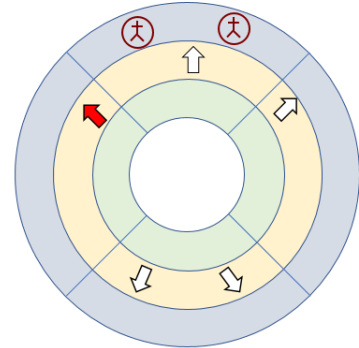
Ouvrez les yeux, sortez du parcours pour découvrir, **savourez** ! Cette première partie est sans aucune question ! Mais ne vous perdez pas, parce qu'il faut arriver à la séquence suivante !

Nous partons de la vignette A1, mais pas du même côté !

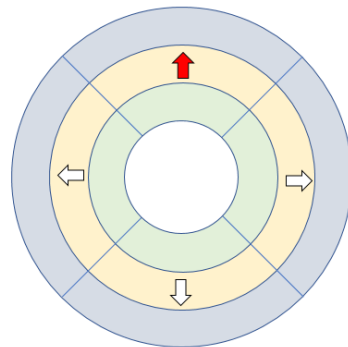
Vignette B-1



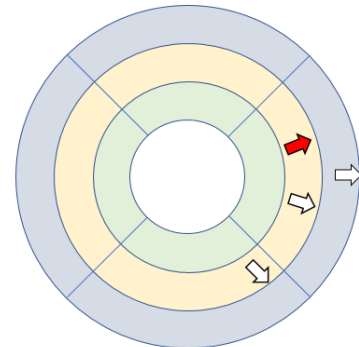
Vignette B-2



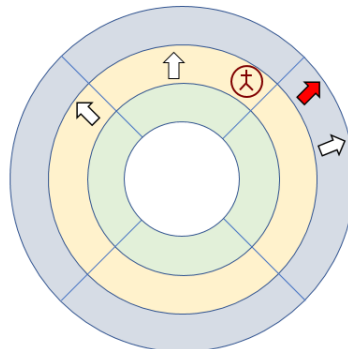
Vignette B-3



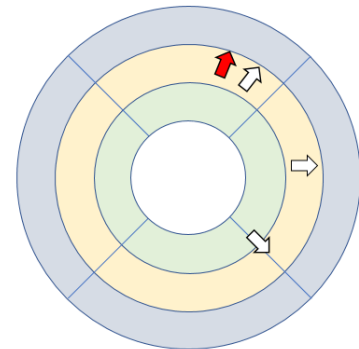
Vignette B-4



Vignette B-5



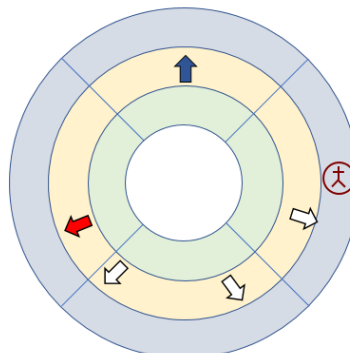
Vignette B-6



Vignette B-7

Vous tentez la spéciale :
Flèche bleue

Vous êtes pressé :
Flèche rouge



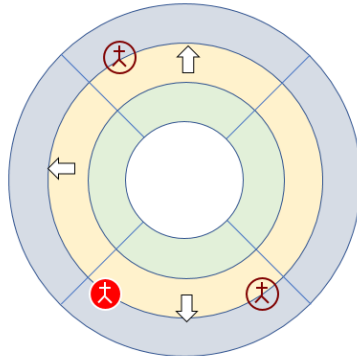
C) Spéciale :

« N'y va pas – Il n'y a pas de flèche »

Dans cette séquence il n'y a plus de **flèches rouges**, il vous suffit donc de suivre la **flèche qui manque** !

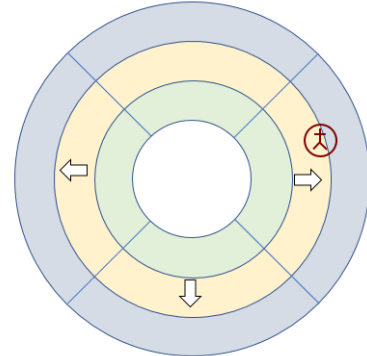
A la sortie de cette spéciale facultative vous vous retrouverez sur la séquence B

Vignette C-1

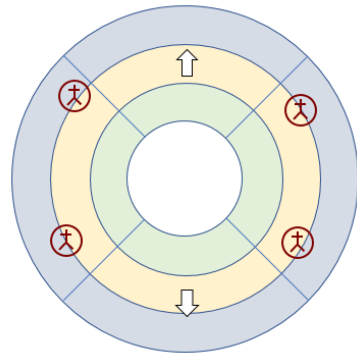


Question : Quel est le numéro et nom de cette tapisserie ?

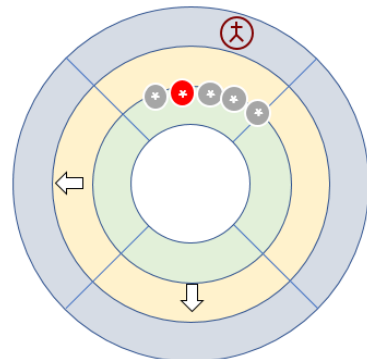
Vignette C-2



Vignette C-3

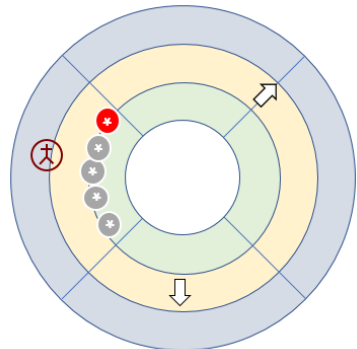


Vignette C-4



Question : Cette scénette n°2 est sur une des 14 tapisseries : Quel numéro et quel nom ?

Vignette C-5

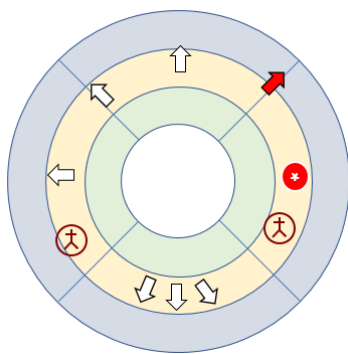


Question : Cette scénette n°5 est sur une des 14 tapisseries : Quel numéro et quel nom ?

Retour sur : la séquence B

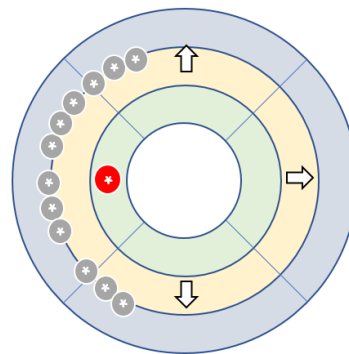
« On y va ? »

Vignette B-8



Question : Ce retable représente 3 personnages, si on le ferme un quatrième les rejoint : Quel est son nom ?

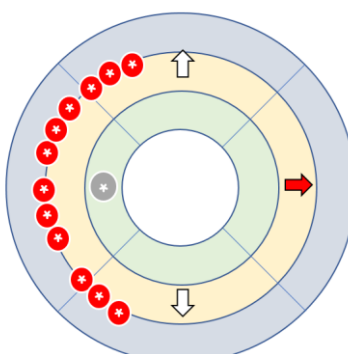
Vignette B-9



Pas de flèche, mais des consignes !

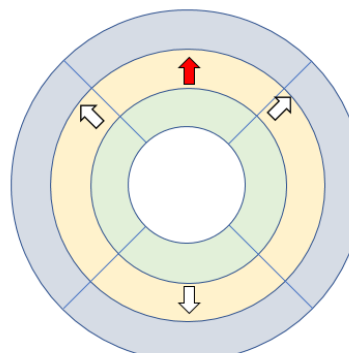
Vignette B-10

Vous êtes rentrés dans la dimension **THD**

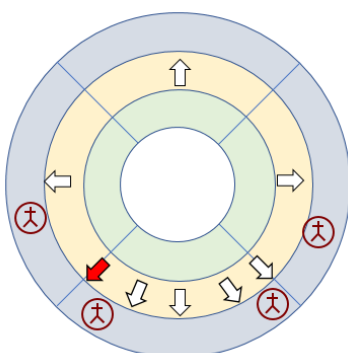


Question : Deux saints ont le même nom, lequel ?

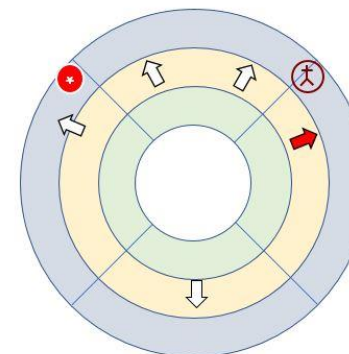
Vignette B 11



Vignette B 12





Vignette B 13



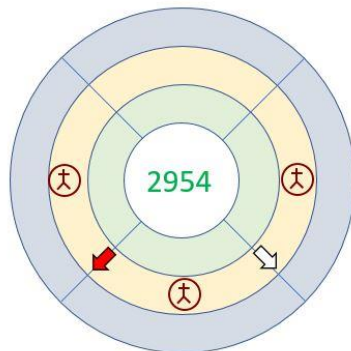
Question : Mais, c'est qui celui-là ?

D) Spéciale :

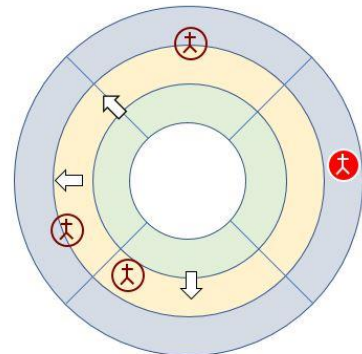
« L'horloge au fond de la cathédrale »



Vignette D-1

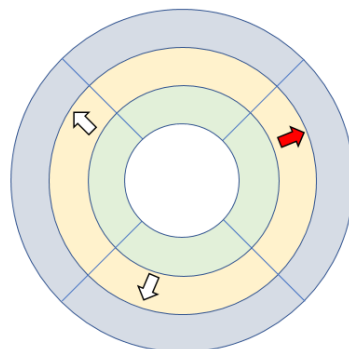


Vignette D-2



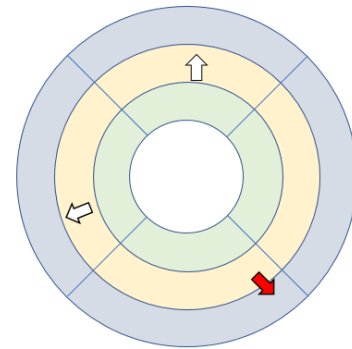
Attention : Pas de **flèche rouge** ? La direction est donnée dans la bulle !

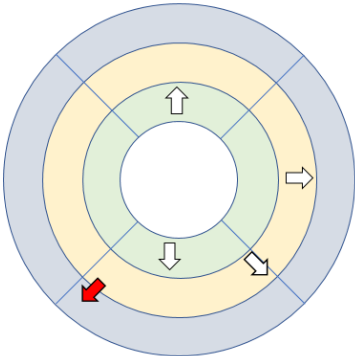
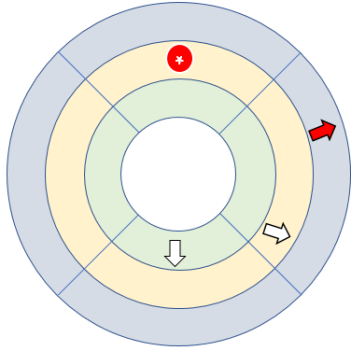
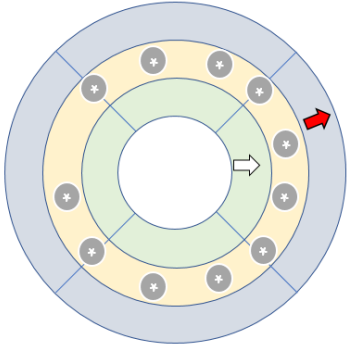
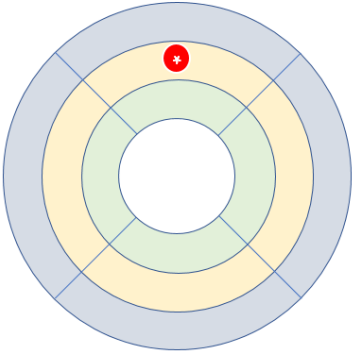
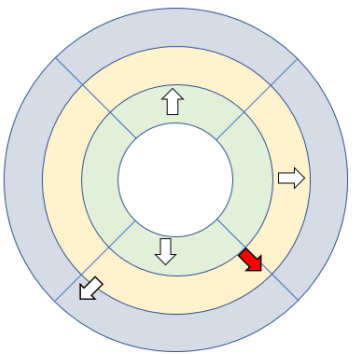
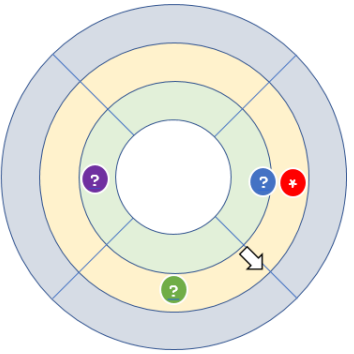
Vignette D-3



Bravo ! Vous êtes passé 😊

Vignette D-4



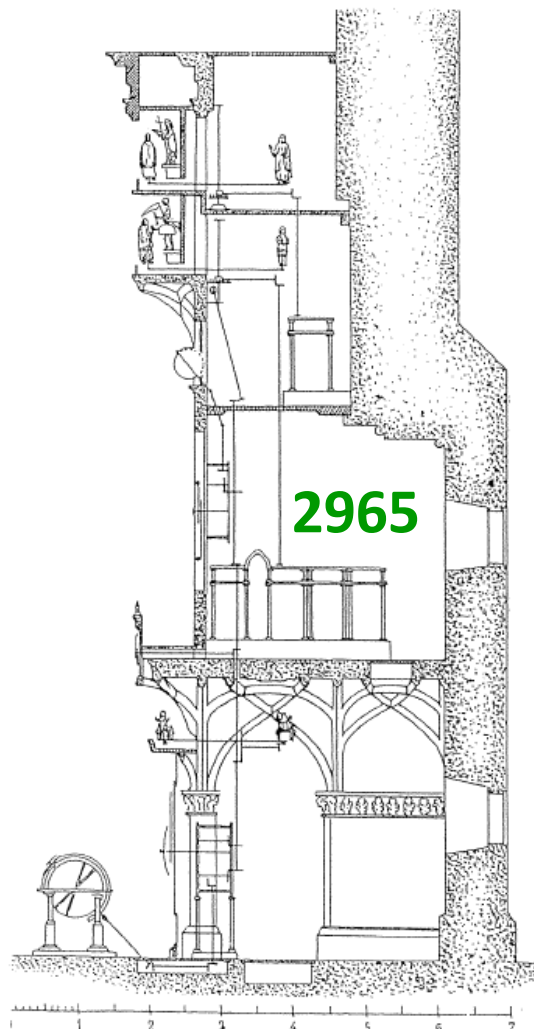
<p>Vignette D-5</p> 	<p>Vignette D-6</p>  <p>Question : Un des quatre, son nom ?</p>
<p>Vignette D-7</p> 	<p>Vignette D-8</p>  <p>Question : Animal ? Attention : Pas de flèche rouge ? On se téléporte en D-5 !</p>
<p>Vignette D-9</p> <p>Après la téléportation :</p> 	<p>Vignette D-10</p> <p>Un cul de sac ! C'est donc ici que l'on venait ?</p>  <p>Question : Quel est le texte de cet avertissement ?</p>

Vignettes D 10 – les indices indiqués pourraient vous être utiles dans la spéciale suivante :

- **Indice vert** : à regarder de plus près, prenez votre temps.
- **Indice bleu** : c'est joli ces illustrations ?
- **Indice rouge** : à retenir pour accéder à la spéciale à venir.
- **Indice violet** : cà c'est de la machinerie ! J'ai lu quelque part que ça délivrait du 1 tour par heure, sur l'axe vertical du planétaire : il faudrait regarder ça de plus près

E) Epilogue :

« A ton avis, ça tourne ? »



La suite se trouve en suivant l'adresse ci-dessous, mais vous remplacerez « **lemotrouge** » (en un seul mot) par le **mot rouge** trouvé dans le texte de l'avertissement de la **vignette D 10**

<http://legranddefiraid28.atspace.cc/defi/astronomique/lemotrouge.html>

(Vous cliquerez sur le lien puis vous remplacerez « **lemotrouge** »,
ou vous taperez directement la bonne adresse dans votre explorateur internet)

Pour répondre cliquez ce lien,

[REPONDRE DEFI 13](#)

Et envoyer vos questions ou commentaires à

weraid28@gmail.com

N'oubliez pas de vous inscrire au Défi au préalable
pour valider vos points

**Les
Defis
RAID
28**



DEFI n° 13